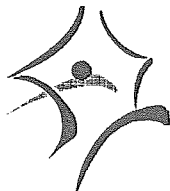


PREFECTURE DU LOIRET




**DIRECTION DES COLLECTIVITES
LOCALES ET DE L'ENVIRONNEMENT**

BUREAU DE L'ENVIRONNEMENT
ET DU CADRE DE VIE

AFFAIRE SUIVIE PAR
TELEPHONE
REFERENCE

MME BLOCK/CS
38.81.41.29.
IC/AP



REPUBLIQUE FRANCAISE

- ARRETE -

**AUTORISANT la SOCIETE S.C.A.O
A EXPLOITER UNE UNITE DE FABRICATION
DE CARTON ONDULE
A BRAY EN VAL**

ORLEANS, LE

23 MAI 1996

**LE PREFET DE LA REGION CENTRE
PREFET DU LOIRET
OFFICIER DE LA LEGION D'HONNEUR**

- VU la loi n° 64-1245 du 16 décembre 1964 modifiée relative au régime et à la répartition des eaux et à la lutte contre leur pollution,
- VU la loi du 15 juillet 1975 modifiée relative à l'élimination des déchets et à la récupération des matériaux,
- VU la loi n° 76-663 du 19 juillet 1976 modifiée relative aux installations classées pour la protection de l'environnement,
- VU la loi n° 83-630 du 12 juillet 1983 relative à la démocratisation des enquêtes publiques et à la protection de l'environnement,
- VU la loi n° 92-3 du 3 janvier 1992 sur l'eau,
- VU le décret du 20 mai 1953 modifié fixant la nomenclature des installations classées pour la protection de l'environnement,
- VU le décret n° 77-1133 du 21 septembre 1977 pris pour l'application de la loi du 19 juillet 1976,
- VU le décret n° 85-453 du 23 avril 1985 pris pour l'application de la loi du 12 juillet 1983,
- VU le Règlement Sanitaire Départemental,
- VU la demande présentée le 8 août 1995 par la Société de CARTONNERIE ATLANTIQUE en ONDULE (SCAO) en vue d'obtenir l'autorisation d'exploiter une unité de transformation et de stockage de carton ondulé à BRAY EN VAL - Z.A. de la Grande Chappe,
- VU l'ensemble du dossier et notamment les plans annexés,

| | |
|------|--|
| R.A. | |
| P.T. | |
| E.P. | |
| A.D. | |
| | |

- VU l'arrêté préfectoral du 3 novembre 1995 prescrivant l'ouverture d'une enquête publique dans les communes de BRAY EN VAL et LES BORDES du 27 novembre 1995 au 28 décembre 1995,
- VU l'arrêté préfectoral du 5 avril 1996 portant prolongation de délais d'examen de dossier jusqu'au 8 juillet 1996,
- VU les publications de l'avis d'enquête,
- VU les registres de l'enquête, ensemble, l'avis émis par le commissaire enquêteur,
- VU l'avis du Sous-Préfet d'Orléans émis le 30 janvier 1996,
- VU les avis émis par les différents chefs de service concernés par ce dossier,
- VU les rapports de l'Inspecteur des Installations Classées, Directeur Régional de l'Industrie, de la Recherche et de l'Environnement en date des 16 octobre 1995 et 29 mars 1996,
- VU la notification à l'intéressé de la date de réunion du Conseil Départemental d'Hygiène et des propositions de l'Inspecteur,
- VU l'avis du Conseil Départemental d'Hygiène, en date du 18 avril 1996,
- VU la notification à l'intéressé du projet d'arrêté statuant sur sa demande,

CONSIDERANT que :

- les Conseillers Municipaux de BRAY EN VAL et LES BORDES n'ont pas émis d'avis bien qu'ayant été réglementairement consultés le 3 novembre 1995,
- toutes les formalités prévues par la réglementation ont été remplies.

Sur proposition du Secrétaire Général de la Préfecture du Loiret

A R R E T E

Article 1^{er} -

1 - Objet de l'arrêté

La Société S.C.A.O. dont le siège social est situé Z.I. du Fief du Parc, B.P. n° 63, 44190 GETIGNE, est autorisée à exploiter une unité de fabrication de carton ondulé dans son usine située à BRAY EN VAL (45).

1-2 Les installations et activités exploitées ou exercées sont les suivantes :

| RUBRIQUE | INSTALLATION | VOLUME DE L'ACTIVITE | CLASSEMENT |
|----------------------|---|---|------------|
| 2440 ¹⁵ | fabrication de carton ondulé | 1 train onduleur 1 cuisine de colle | A |
| 2450 2°b | atelier de flexographie, la quantité d'encre utilisée étant comprises entre 50 kg/j et 200 kg/j | | D |
| 1530 1° ² | dépôt de papier et carton <20000 m ³ (6230 m ² de stockage) | 14000 m ³ de matières premières (papier) 5000 m ³ de produits finis (carton) | D |
| 2910 A.2 | installation de combustion 2 MW<P<20 MW | 1 chaudière de 4,6 MW (fioul lourd BTS n°2) | D |
| 211 B 1° | dépôt de gaz propane (existant) 12 m ³ < <120 m ³ | 2 réservoirs de 3200 kg | D |
| 2445 | transformation du papier, carton production>20 t/j | 70000 t/an | A |
| 2920 | compresseur d'air 50 kW<P<500 kW | 1 compresseur puissance absorbée = 60 kW | D |

ARTICLE 2 : PRESCRIPTIONS GENERALES

1. Généralités

1.1. Principe général

Les rejets et émissions nuisantes ou polluantes doivent être prévenus ou limités autant que le permet la mise en oeuvre des meilleures technologies disponibles.

1.2. Mise à disposition de l'administration

L'établissement prendra les dispositions nécessaires pour qu'en toutes circonstances, et en particulier, lorsque l'établissement est placé sous la responsabilité d'un cadre délégué, l'administration chargée de la protection de l'environnement, les services d'intervention extérieurs ou les organismes qu'ils ont mandatés, puissent disposer d'une assistance technique de l'exploitant et avoir accès à tous les documents et informations disponibles dans l'établissement et utiles à leur mission et intervention.

En particulier, tous les documents, études, résultats, propriété de l'exploitant et cités dans le présent arrêté devront être communiqués au Préfet ou à l'Inspecteur des Installations Classées à leur demande ou selon une périodicité et dans les formes convenues avec ceux-ci.

1.3. Contrôles et analyses complémentaires

Indépendamment des contrôles explicitement prévus dans le présent arrêté, l'Inspecteur des Installations Classées pourra demander en cas de besoin, que des contrôles spécifiques, des prélèvements et des analyses ou des études soient effectués par un organisme dont le choix sera soumis à son approbation s'il n'est pas agréé à cet effet, dans le but de vérifier le respect des prescriptions d'un texte pris au titre de la réglementation sur les installations classées ; les frais occasionnés par ces interventions sont supportés par l'exploitant.

2. Intégration dans le paysage

L'exploitant précise les dispositions prises pour satisfaire à l'esthétique du site et tient régulièrement à jour un schéma d'aménagement.

L'ensemble du site doit être maintenu propre et les bâtiments et installations entretenus en permanence.

Les abords de l'établissement, placés sous le contrôle de l'exploitant sont aménagés et maintenus en bon état de propreté (peinture...). Notamment, les émissaires de rejet et leur périphérie font l'objet d'un soin particulier (plantations, engazonnements).

Des plantations arbustives devront être effectuées en bordure nord-ouest du site, en vis-à-vis des plus proches habitations.

3. Prévention de la pollution des eaux

3.1. Approvisionnement en eau

3.1.1. Utilisation des eaux potables

L'utilisation des eaux potables pour des usages industriels, et spécialement celles dont la qualité permet les emplois domestiques, doit être limitée par des systèmes qui en favorisent l'économie (par exemple lorsque la température et les qualités de ces eaux le permettent:

recyclage, aéroréfrigérant, etc...) Les besoins en eaux sanitaires seront satisfaits sans gaspillage (50 litres environ par employé et par jour).

La réfrigération en circuit ouvert est interdite.

3.1.2. Protection des adductions d'eau propre

Les canalisations d'arrivée d'eau claire seront équipées d'un régulateur de débit, d'un clapet anti-retour et d'une vanne aisément accessible et identifiable.

Un disconnecteur sera installé sur le piquage primaire du réseau d'eau potable.

3.1.3. Gestion de la consommation d'eau propre

Annuellement l'exploitant fera part à l'Inspecteur des Installations Classées de ses consommations d'eau et de ses projets concernant une meilleure gestion de l'eau pour les principales fabrications ou groupes de fabrication et les besoins en eau domestique.

Les installations de prélèvement d'eau seront munies d'un dispositif de mesure totalisateur; les données seront relevées hebdomadairement.

Ces résultats doivent être portés sur un registre éventuellement informatisé.

Dans le cas de l'utilisation d'un forage, toutes dispositions doivent être prises pour éviter de mettre en communication des nappes d'eau distinctes et pour prévenir toute introduction de pollution de surface, notamment par un aménagement approprié vis-à-vis des installations de stockage ou d'utilisation de substances dangereuses.

En cas de cessation d'utilisation d'un forage, l'exploitant doit prendre les mesures appropriées pour l'obturation ou le comblement de cet ouvrage afin d'éviter la pollution des nappes d'eau souterraine.

La réalisation de tout nouveau forage ou la mise hors service d'un forage doit être portée à la connaissance de l'Inspecteur des Installations Classées.

3.2. Prévention des pollutions accidentelles des eaux

3.2.1. Généralités

Toutes dispositions seront prises pour qu'il ne puisse se produire de déversement de matières qui par leurs caractéristiques et quantités émises seraient susceptibles d'entraîner des conséquences notables sur le milieu naturel récepteur en cas d'incident de fonctionnement qui se produirait dans l'enceinte de l'établissement.

Ces dispositions prennent notamment en considération :

- les flux de matières potentiellement polluantes ;
- les récipients et canalisations fixes ou mobiles, définitives ou temporaires ;

- les sensibilités et risques de l'environnement.

3.2.2. Gestion des substances polluantes

L'exploitant tiendra une comptabilité précise des quantités des substances solides, liquides ou gazeuses potentiellement polluantes présentes dans chaque site de l'établissement. Toute anomalie dans cette comptabilité devra induire une enquête interne pour mettre en évidence les éventuelles pertes notamment dans le milieu environnant.

3.2.3. Conception des capacités et de leurs accessoires

Les capacités seront conçues, disposées et équipées pour permettre leur surveillance (accessibilité, trappe de visite, hublot, raccords de démontage, adaptation aux contrôles non destructifs).

3.2.4. Confinement et circulation des fluides

L'exploitant tient à jour un plan de l'établissement faisant apparaître les sources et la circulation des eaux et des liquides de toute origine.

Les circuits de régulation thermique ou de récupération de condensateurs de vapeur d'eau seront conçus et réalisés de façon à prévenir toute pollution chronique ou accidentelle des eaux superficielles et/ou souterraines. En particulier, les pressions des eaux de régulation thermique ou de condensateurs seront supérieures aux pressions des enceintes à refroidir ou à réchauffer chaque fois que cela sera possible.

Si le gel est susceptible de détériorer les capacités et canalisations, des mesures appropriées seront prises en conséquence (chauffage, addition d'antigel...).

Les réservoirs et canalisations seront construits selon les règles de l'art. Les matériaux utilisés à la construction devront présenter une résistance mécanique et une épaisseur suffisantes pour supporter les forces de pression hydrostatiques sur le fond et les parois latérales ainsi que les surcharges occasionnelles dues principalement à la neige. Ils devront présenter une résistance suffisante aux chocs accidentels et aux effets d'un sinistre voisin. Ils doivent par leur nature opposer une résistance suffisante aux actions physiques et chimiques des corps qu'elles sont appelées à contenir ou dans lesquels elles sont placées, et ne provoquer aucune réaction dangereuse avec ces corps.

Dans le cas où de telles actions sont néanmoins à redouter ou à défaut d'une protection efficace de la paroi exposée ou d'une surépaisseur suffisante, des précautions spéciales doivent être prises pour que ces actions ne puissent devenir une cause de danger.

Ces matériaux et leurs accessoires devront être exempts de fragilité aux températures de service.

Sans préjudice de l'observation des dispositions de l'arrêté ministériel du 15 Janvier 1962 relatif aux canalisations d'usine, les métaux employés seront tels que leur allongement avant rupture (mesuré après rupture) soit au moins égal à 10 %.

Les réservoirs et canalisations devront résister efficacement aux corrosions consécutives à l'action des agents atmosphériques naturels ou d'origine anthropique ; ils comporteront pour cela des revêtements appropriés.

En bordure des voies de circulation interne ou externe à l'établissement, réservoirs, cuves ou canalisations seront protégés contre les chocs.

Le contenu de ces capacités sera indiqué explicitement ou par des couleurs ou des pictogrammes normalisés.

3.2.5. Capacités de rétention des fluides

Les unités, parties d'unités de stockages fixes ou mobiles, les aires de transvasement ou de parcage de véhicules susceptibles de mettre en oeuvre même occasionnellement un ou plusieurs produits potentiellement polluants seront équipées de capacités de rétention étanches permettant de recueillir les produits pouvant s'écouler accidentellement.

Le volume et la conception de ces capacités de rétention devront permettre de recueillir dans les meilleures conditions de sécurité, la totalité des produits contenus dans les stockages et installations de fabrication susceptibles d'être endommagés lors d'un sinistre.

Des dispositions seront prises pour que ces cuvettes soient toujours disponibles (mise à l'abri des eaux de pluie par exemple).

L'étanchéité de ces capacités de rétention sera vérifiée périodiquement.

Quoi qu'il en soit, le volume utile des capacités de rétention associées aux stockages de produits potentiellement polluants devra être au moins égal à la plus grande des deux valeurs suivantes :

- 100 % de la capacité du plus grand réservoir associé,
- 50 % de la capacité globale des réservoirs associés.

Les capacités de rétention et le réseau de collecte et de stockage des égouttures et effluents accidentels ne comporteront aucun moyen de vidange par simple gravité même obturable dans l'égout ou le milieu naturel.

Le rejet du contenu des dispositifs de rétention sera effectué en conformité avec les paragraphes 3.5. et suivants du présent article.

En outre, l'exploitant n'acceptera dans l'enceinte de l'établissement, pour les besoins de l'exploitation que les véhicules transportant des substances polluantes conformes au règlement de transport de matières dangereuses.

3.3. Production et collecte des effluents liquides

3.3.1. Réduction du flux polluant liquide

Les appareils et les modes opératoires de fabrication et de lavage seront choisis de telle sorte que le rapport de la masse polluante sur la masse traitée (fabriquée, conditionnée, lavée...) soit minimal.

En particulier, les consignes suivantes devront être respectées :

- munir chaque tuyau souple ou chaque robinet d'un dispositif de fermeture automatique du genre "pistolet" pour éviter tout écoulement après usage ;
- utiliser pour le nettoyage un jet à forte pression et à petit débit de façon à être plus efficace et consommer moins d'eau ;
- mise en place d'un système de lavage des appareils en circuit fermé avec récupération des solutions ; lorsque la vidange de ces solutions doit être faite, il convient de mélanger pour neutraliser les solutions acides et basiques.

3.3.2. Individualisation des effluents

Toutes dispositions seront prises pour séparer les divers effluents issus des installations afin d'en faciliter la caractérisation et leur traitement et éviter le mélange de substances incompatibles.

3.3.3. Confinement des effluents

A l'exception des cas accidentels où la sécurité des personnes ou des installations serait compromise, il est interdit d'établir des liaisons directes même obturables entre le réseau de collecte des effluents devant subir un traitement, ou être détruits et le milieu naturel récepteur ou les égouts extérieurs à l'établissement.

Un plan du réseau d'égout faisant apparaître les secteurs collectés, les regards et points de branchement sera établi, régulièrement tenu à jour, et communiqué à l'Inspecteur des Installations Classées après chaque modification notable.

3.3.4. Caractéristiques des ouvrages de collecte et d'acheminement

Les égouts devront être étanches et leur tracé devra en permettre le curage. Leurs dimensions et les matériaux utilisés pour leur réalisation devront permettre une bonne conservation de ces ouvrages dans le temps. Lorsque cette condition ne peut être respectée en raison des caractéristiques des produits collectés, ils devront être visitables ou explorables par tout autre moyen.

Les égouts véhiculant des eaux polluées par des liquides inflammables ou susceptibles de l'être, devront comprendre une protection efficace contre le danger de propagation de flammes.

Il y aura 1 point de rejet pour les eaux pluviales
Il y aura 1 point de rejet pour les eaux usées.

Les dispositifs de rejets devront être aisément accessibles et aménagés de manière à permettre l'exécution de prélèvements dans l'effluent. La mesure du débit rejeté devra être réalisable dans de bonnes conditions de précision et de préférence au niveau du rejet final.

3.4. Rejets interdits

3.4.1. Modes de rejets interdits

Sont interdits tous les modes de rejets non explicitement prévus au paragraphe 3.5 du présent article.

3.4.2. Types de rejets interdits

Sont interdits tous déversements, écoulements, rejets, dépôts directs ou indirects :

- de composés cycliques hydroxylés organohalogénés,
- de tous produits en dilution ou en suspension, de matières flottantes déposables ou précipitables qui directement ou indirectement, après mélange avec d'autres effluents seraient susceptibles :
- d'incommoder le voisinage,
- d'entraver le bon fonctionnement des ouvrages,
- de nuire à la santé ou à la sécurité publique et en particulier de dégager des gaz ou vapeurs toxiques ou inflammables,
- de compromettre la réalisation des objectifs de qualité du milieu naturel récepteur y compris par une coloration, une odeur ou une saveur notables.

NOTA : Les liquides ainsi visés dont le rejet local est interdit, seront considérés comme des déchets et seront soumis aux dispositions des paragraphes 5 et suivants du présent article.

3.5. Rejets admissibles

3.5.1. Généralités

Sous réserve des dispositions du paragraphe précédent et de celles de l'arrêté ministériel du 1er mars 1993 relatif aux rejets de toute nature des Installations Classées pour la Protection de l'Environnement, les eaux usées ou inutiles pourront être rejetées localement par l'intermédiaire des réseaux collectifs aux conditions fixées par une convention de rejet liant l'exploitant et la collectivité locale concernée.

A l'exception des cas accidentels où la sécurité des personnes ou des installations se trouve compromise, il est interdit d'abaisser les concentrations en substances polluantes du rejet par simple dilution autre que celle résultant du rassemblement des effluents normaux de l'usine ou des nécessités de traitement d'épuration.

3.5.2. Caractéristiques des rejets admissibles dans le réseau "eaux pluviales" :

3.5.2.1. Origine

Eaux pluviales de toiture et eaux de ruissellement des aires de circulation (8000 m²).

3.5.2.2. Qualité

Les eaux rejetées dans le réseau collectif auront les caractéristiques physico-chimiques suivantes :

hydrocarbures totaux (norme NF T 90114) :

20 mg/l

10 mg/l si le rejet est susceptible de dépasser 100 g/j.

3.5.3. Caractéristiques des rejets admissibles dans le réseau "eaux usées" :

3.5.3.1. Généralités

La qualité et les modalités des rejets dans les réseaux collectifs devront respecter les normes et règles figurant dans une convention spéciale de déversement conclue entre la collectivité et l'exploitant et établie selon les indications de la circulaire n° 86.140 du 19 mars 1986 du Ministre de l'Intérieur et de la Centralisation.

3.5.3.2 Origine

eaux sanitaires, eaux de lavage des sols.

Les eaux seront évacuées au réseau public, et traitées par la station d'épuration communale des Bordes.

4. Pollution de l'air :

4.1. Limitation des rejets diffus

Les événements de respiration des capacités renfermant des substances à tension de vapeur élevée seront calculés, construits et disposés pour que les émissions soient aussi réduites que possible. Des dispositions seront prises pour limiter les émissions particulières diffuses (abris, capotage, humidification...).

Les systèmes d'agitation, la vitesse de manutention des pièces en traitement seront fixées pour limiter la formation de vapeur ou d'aérosol hors des zones d'aspiration de ceux-ci.

4.2. Caractéristiques des ouvrages de collecte et de rejet

Les conduits devront être étanches ou mis en dépression afin d'empêcher toute perte d'effluent. Leurs dimensions et les matériaux utilisés pour leur réalisation devront permettre une bonne conservation de ces ouvrages dans le temps. Lorsque cette condition ne peut

être respectée en raison des caractéristiques des produits transportés, leur état doit pouvoir être vérifié. A cet effet, ils seront conçus pour être visités, explorés ou contrôlés.

Les systèmes de captation seront conçus et réalisés de manière à optimiser la captation des gaz ou vésicules émis par rapport au débit d'aspiration.

Le cas échéant, des systèmes séparatifs de captation et de traitement seront réalisés pour empêcher le mélange de produits incompatibles. Les dispositifs de rejets devront être aisément accessibles et aménagés de manière à permettre l'exécution de prélèvements dans l'effluent. La mesure du débit rejeté devra être réalisable dans de bonnes conditions de précision et de préférence au niveau du rejet final.

La forme des conduits d'évacuation à l'atmosphère, notamment dans la partie la plus proche du débouché doit être conçue de manière à favoriser au maximum l'ascension et la diffusion des effluents gazeux résiduels rejetés en fonctionnement normal des installations.

4.3. Rejets et pratiques polluantes interdits

Il est interdit d'émettre dans l'atmosphère des fumées, des buées, des suies, des poussières ou gaz odorants, toxiques ou corrosifs susceptibles d'incommoder le voisinage, de nuire à la santé publique.

Le brûlage à l'air libre est interdit. L'incinération locale des déchets et plus généralement de corps combustibles non commerciaux est interdite.

4.4. Rejets canalisés admissibles

4.4.1 chaudière

La hauteur de la cheminée de la chaudière sera conforme aux dispositions de l'arrêté du 20 juin 1975 et de l'arrêté ministériel du 1er mars 1993.

Les installations de combustion seront contrôlées annuellement par un organisme habilité.

4.4.2 traitement des déchets de carton

poussières rejetées à l'atmosphère : $< 10 \text{ mg/Nm}^3$

4.4.3 évaporateur

La quantité d'eaux usées évaporées sera limitée à $5 \text{ m}^3/\text{jour}$.

☞ poussières : $< 50 \text{ mg/Nm}^3$ si le flux est supérieur à 1 kg/h
 $< 100 \text{ mg/Nm}^3$ si le flux est inférieur à 1 kg/h

4.4.4 atelier de flexographie

Composés organiques volatils (à l'exclusion du méthane) : $< 100 \text{ mg/Nm}^3$

5. Prévention des nuisances sonores

5.1. Généralités

L'établissement sera construit, équipé et exploité de façon que son fonctionnement ne puisse être à l'origine de bruit ou vibrations susceptibles de constituer une gêne pour la tranquillité du voisinage.

Les prescriptions de l'arrêté ministériel du 20 Août 1985 relatif aux bruits aériens émis dans l'environnement par les installations classées lui sont applicables.

D'une façon générale, les bruits émis par les différentes installations ne doivent pas être à l'origine d'une émergence supérieure ou égale à 5 dB (A), pour la période allant de 6 h 30 à 21 h 30 sauf dimanche et jours fériés, supérieure à 3 dB (A) pour la période allant de 21 h 30 à 6 h 30 ainsi que les dimanches et jours fériés.

5.2. Conception des installations et appareils

Les véhicules et les engins de chantier, utilisés à l'intérieur de l'établissement, seront conformes à la réglementation en vigueur. En particulier, les engins de chantier seront d'un type homologué au titre du décret du 18 Avril 1969 modifié.

Les machines fixes susceptibles d'incommoder le voisinage par les trépidations seront isolées par des dispositifs antivibratiles efficaces. Les travaux bruyants seront exécutés dans des locaux insonorisés et clos. L'usage de tous appareils de communication par voie acoustique (sirènes, avertisseurs, haut-parleurs, etc...) gênants pour le voisinage est interdit, sauf si leur emploi est exceptionnel et réservé à la prévention et au signalement d'incidents graves ou d'accidents.

5.3. Niveaux de bruits limites (en dB (A))

Ainsi le niveau sonore limite admissible en limite de propriété est fixé à :

- 65 dBA de jour (de 7 h à 20 h)
- 60 dBA en période intermédiaire (de 6 h à 7 h et de 20 h à 22 h) ainsi que les dimanches et jours fériés
- 55 dBA de nuit (de 22 h à 6 h).

6. Prévention des nuisances inhérentes aux déchets

6.1. Définition

Les substances réglementées par les paragraphes suivants sont celles visées à l'article 1er de la loi n° 75-633 du 15 Juillet 1975 et réglementées par les textes pris en application de

cette loi. En outre, est considérée comme déchet au sens du présent article, toute substance solide, liquide ou gazeuse non expressément recherchée mais résultant de l'exercice des installations ou de leur démantèlement, non réutilisable dans l'établissement et qui ne peut être rejetée directement ou indirectement dans le milieu naturel local.

6.2. Gestion des déchets

L'exploitant établira une consigne organisant la collecte, le stockage, la surveillance et l'élimination des déchets. Si cette consigne concerne des déchets spéciaux au sens du décret n° 77-974 du 19 Août 1977, elle sera soumise à l'approbation préalable de l'inspecteur des installations classées.

Cette gestion sera conforme aux dispositions législatives et réglementaires en vigueur (loi du 15 Juillet 1975 modifiée et textes d'application et notamment arrêté ministériel du 21 Novembre 1979 relatif aux conditions d'élimination des huiles usagées et du 4 Janvier 1985 relatif au contrôle des circuits d'élimination de déchets générateurs de nuisances). En particulier, les déchets seront caractérisés conformément à la nomenclature nationale.

6.3. Stockage, circulation des déchets

Selon leurs caractéristiques, les déchets respecteront les dispositions des paragraphes 3.2., 3.3., 4.3. du présent texte.

Les déchets pourront être conditionnés dans des emballages en bon état ayant servi à contenir d'autres produits (matières premières notamment), sous réserve que :

- il ne puisse y avoir de réactions dangereuses entre le déchet et les produits ayant été contenus dans l'emballage ;
- les emballages soient identifiés par les seules indications concernant le déchet.

La durée de stockage des déchets instables ou putrescibles sera aussi courte que possible.

6.4. Elimination

L'exploitant privilégiera les filières d'élimination qui permettent une valorisation des déchets ou un recyclage des matières premières. Il s'assurera que la prise en charge des déchets hors de son établissement et leur élimination sont réalisées par des entreprises spécialisées, disposant des équipements suffisants et titulaires, si besoin est, des autorisations administratives nécessaires.

Les papiers et cartons non souillés ne seront en aucun cas destinés à la mise en décharge.

Les huiles usagées, ainsi que les matières sèches issues de l'incinérateur, seront évacuées vers des filières appropriées.

L'exploitant tiendra à jour un registre sur lequel seront reportées les informations suivantes:

- types et quantités de déchets produits ;
- noms des entreprises assurant les enlèvements ;
- dates des différents enlèvements pour chaque type de déchets ;
- noms des entreprises assurant le traitement des déchets et adresse du centre de traitement (décharge, usine d'incinération...)

7. Prévention des sinistres

7.1. Généralités

Les réservoirs, appareils et canalisations soumis chacun en ce qui les concerne aux réglementations sur les appareils à pression de gaz (décret du 18 janvier 1943 modifié) sur les appareils à pression de vapeur (décret du 2 avril 1926 modifié) et sur les canalisations (arrêté ministériel du 15 janvier 1962) devront être construits et exploités conformément à ces textes et ceux pris pour leur application.

Les véhicules de transport de matières dangereuses pénétrant dans l'établissement devront être conformes et circuler conformément au code de la route et au règlement pour le transport de matières dangereuses approuvé par l'arrêté ministériel du 15 avril 1945 modifié.

7.2. Conception de l'établissement.

7.2.1. Défense

Des dispositions seront prises pour assurer une surveillance continue. Les modalités de cette surveillance seront fixées par une consigne.

7.2.2. Implantation des installations, locaux, stockage

Les ateliers de mise en oeuvre et les dépôts de matières premières, produits finis ou semi-finis seront répartis, dans la limite des emplacements disponibles, aussi judicieusement que possible afin de réaliser des zones coupe-feu entre les produits inflammables ou présentant des risques d'explosion. A cet effet, sans préjudice de l'implantation de dispositifs d'arrosage (rampes d'arrosage, rideaux d'eau...) ou autres moyens d'extinction que des prescriptions particulières à certains stockages pourraient imposer, il sera dans toute la mesure du possible, intercalé des matières inertes entre ces stockages.

L'accumulation de quantités importantes de substances dangereuses sera évitée au profit de dépôts fractionnés répartis de façon à limiter les effets d'un sinistre.

L'implantation des stockages de liquides inflammables situés à proximité des feux nus tels que des fours ou des chaudières doit tenir compte, dans la mesure du possible, de la

direction des vents dominants afin d'éviter la propagation de nappes de gaz combustibles accidentelles vers des feux nus.

7.2.3. Voies de circulation

Les voies de circulation internes à l'établissement seront établies afin que :

- la manutention des substances dangereuses soit aussi limitée et aussi aisée que possible;
- les dépotages de substances dangereuses puissent être effectués dans les meilleures conditions de sécurité ;
- les dépôts et installations de mise en oeuvre soient toujours accessibles notamment aux services de protection civile.

Elles auront les caractéristiques suivantes :

- les engins de lutte contre l'incendie devront pouvoir accéder au bâtiment par 2 voies carrossables répondant aux caractéristiques suivantes :

largeur 4,00 m

hauteur libre ...3,50 m

virage rayon intérieur 11,00 m

résistance : stationnement de véhicules de 13 t en charge

(essieu arrière : 9 t; essieu avant : 4 t)

pente maximale : 10 %

Compte tenu des insuffisances du réseau public incendie, la défense contre l'incendie devra être assurée par une réserve artificielle de 900 m³, conforme à la circulaire interministérielle n°465 du 10 décembre 1951. Les eaux d'incendie seront récupérées et stockées dans un bassin de rétention d'une capacité au moins égale à celle de la réserve artificielle. (Le bassin de rétention de la zone d'activité aura un volume de 1000 m³).

La défense intérieure de l'établissement sera assurée par des robinets d'incendie armés conformes aux dispositions des normes en vigueur, en nombre suffisant, et complétée par des extincteurs en nombre suffisant, de nature et de capacité appropriée aux risques à défendre.

7.3. Conception des bâtiments

7.3.1. Stockage, dépôts et entrepôts

Les stockages et dépôts seront protégés contre la foudre, conformément à l'arrêté ministériel du 28 janvier 1993.

7.3.2. Ateliers et locaux

Les bâtiments et locaux seront conçus et aménagés de façon à s'opposer efficacement à la propagation d'un incendie. L'emploi de matériaux combustibles sera aussi limité que possible.

Les diverses unités présentant des risques d'incendie seront isolées par une paroi coupe-feu de degré deux heures : séparation entre l'atelier de fabrication (onduleuse) et le hall de stockage, ainsi que la séparation entre la presse à balles et le stockage de produits finis (carton).

Toute communication éventuelle entre unité se fait, soit par un sas équipé de deux blocs portes pare-flammes de degré une demi-heure, munis d'un ferme porte, soit par une porte coupe-feu de degré une heure.

Les locaux dans lesquels existent des installations pouvant produire des poussières inflammables seront conçus de manière à réduire le nombre des pièges à poussières tels que surfaces planes horizontales (en dehors des sols), revêtements muraux ou sols rugueux, enchevêtrements de tuyauteries, coins reculés difficilement accessibles.

A l'intérieur des ateliers, des allées de circulation seront aménagées et maintenues constamment dégagées pour faciliter la circulation et l'évacuation des personnels ainsi que l'intervention des secours en cas de sinistre.

Les locaux de contrôle seront conçus de façon à ce que, lors d'un accident, le personnel puisse prendre en sécurité les mesures conservatoires permettant de limiter l'ampleur du sinistre.

La toiture des locaux où peut se créer une atmosphère explosive sera en matériaux légers. En outre, la toiture ou les façades seront équipées d'évents d'explosion suffisamment dimensionnés.

7.4. Conception des installations

7.4.1. Généralités

Les installations ainsi que les bâtiments et locaux qui les abritent seront conçus de manière à éviter même en cas de fonctionnement anormal ou d'accident, toute projection de matériel, accumulation ou épandage de produits, qui pourraient entraîner une aggravation du danger.

Les matériaux utilisés seront adaptés aux produits utilisés de manière en particulier à éviter toute réaction parasite dangereuse.

(L'établissement disposera d'au moins deux groupes de pompage et deux sources d'énergie distinctes pour assurer l'alimentation du réseau d'eau incendie.)

7.4.2. Installations énergétiques

7.4.2.1. Généralités

Les installations de production, de transport et d'utilisation de l'énergie seront conformes aux normes et règlements en vigueur. Elles seront réduites à ce qui est strictement nécessaire aux besoins de l'exploitation. Elles seront protégées de telle façon que l'énergie qu'elles véhiculent ne puisse initier un sinistre.

Les diverses canalisations seront repérées par des couleurs ou des pictogrammes normalisés.

7.4.2.2. Coupure

A proximité des accès et issues des installations dont le fonctionnement ou l'exploitation présente des risques pour l'environnement seront installés des appareils de coupure de l'énergie (interrupteurs, vannes...) Ces appareils seront très visibles. Une pancarte indiquera clairement les circuits et appareils desservis et les positions "arrêt" et "marche".

7.4.2.3. Cas des installations électriques

7.4.2.3.1. Généralités

Le matériel électrique basse tension sera conforme à la norme NFC 15 100.

Le matériel électrique haute tension sera conforme aux normes NFC 13 100 et NFC 13 200.

En outre, les installations électriques utilisées dans les zones présentant un risque d'explosion devront être conformes à la réglementation des installations électriques des établissements réglementés au titre de la législation des installations classées et susceptibles de présenter des risques d'incendie et d'explosion (arrêté ministériel du 31 mars 1980).

7.4.2.3.2. Mise à la terre

Tous les appareils comportant des masses métalliques seront mis à la terre et reliés par des liaisons équipotentielles. La mise à la terre est distincte de celle du paratonnerre. Sa résistance sera inférieure à 20 ohms.

En cas d'utilisation d'appareils mobiles ou de véhicules comportant des masses métalliques, il sera installé sur les installations fixes qu'ils desservent des dispositifs de liaison équipotentielle.

7.4.2.3.3. Eclairage

Dans le cas d'un éclairage artificiel, seul l'éclairage électrique est autorisé. Les appareils d'éclairage fixes ne sont pas situés en des points susceptibles d'être heurtés en cours d'exploitation ou sont protégés contre les chocs. Ils sont en toutes circonstances éloignés des matières, produits ou substances entreposés pour éviter leur échauffement.

L'utilisation de lampes baladeuses est interdite en fonctionnement normal de l'établissement. Elle n'est admise que pour des interventions exceptionnelles de courte durée.

7.4.2.4. Cas des circuits de fluides caloporteurs

7.4.2.4.1. Générateurs

Les générateurs seront situés dans des locaux autonomes ou qui ne présentent aucun risque que le mauvais fonctionnement du générateur pourrait aggraver. Ces locaux seront construits en matériaux incombustibles et coupe-feu de degré deux heures.

7.4.2.4.2. Prévention des ruptures de canalisations

Les circuits caloporteurs seront équipés aux endroits nécessaires d'appareils ou de dispositifs de compensation de dilatation.

7.4.2.5. Chauffage

Les locaux et installations présentant des risques d'incendie seront préférentiellement chauffés par fluide caloporteur.

Le chauffage par air pulsé devra respecter les règles relatives à la ventilation.

Le chauffage des locaux où sont stockés des liquides inflammables ne peut se faire que par fluide chauffant (air, eau, vapeur d'eau), la température de la paroi extérieure chauffante n'excédant pas 150 °C.

Tout autre procédé de chauffage peut être admis dans chaque cas particulier s'il présente des garanties de sécurité équivalente.

7.4.3. Autres circuits de fluides

Les autres circuits de fluides (gaz comprimés, gaz combustibles ou comburants...) respecteront les prescriptions des paragraphes 7.4.2.1. et 7.4.2.2 du présent article.

7.4.4. Ventilation

La ventilation sera assurée de façon à respecter les exigences d'hygiène du travail et à éviter toute accumulation de gaz ou de vapeur nocifs ou susceptibles d'être à l'origine d'une explosion.

7.5. Zonage des risques

Après mise en oeuvre des mesures précédentes, l'exploitant définira et fera figurer sur un plan les zones suivantes :

1° Zones où existent des risques d'incendie (I)

- a) permanents (I 1)
- b) épisodiques (I 2)

2° Zones où existent des risques d'émission de substances toxiques dans l'environnement.
(T)

- a) permanents (T1)
- b) épisodiques (T2).

Ces zones seront constituées des volumes où en raison des caractéristiques et des quantités de produits présents, même occasionnellement, leur inflammation explosion ou les émissions toxiques résultant d'une évolution intempestive de ces produits sont susceptibles d'avoir des conséquences directes ou indirectes notables sur l'environnement. L'exploitant tiendra à la disposition de l'Inspecteur des Installations Classées les documents, études et calculs qui ont conduit à la détermination de ces zones.

7.6. Plan de lutte contre un sinistre

L'exploitant établira sous sa responsabilité un plan de lutte contre un sinistre, selon les dispositions réglementaires prévues à cet effet.

Ce plan comportera notamment :

- les modalités d'alerte ;
- la désignation des personnes chargées de la direction des opérations, de l'exécution des opérations, des communications avec les services extérieurs ;
- les modalités d'évacuation ;
- les modalités de lutte contre chaque type de sinistre et contre ses effets directs et indirects ;
- les modalités d'accueil des services d'intervention extérieurs.

8. Règles d'exploitation

8.1. Compétence du personnel

Toute activité ou toute exploitation d'une installation présentant des inconvénients ou dangers pour l'environnement sera confiée à du personnel compétent, informé de ces inconvénients et dangers et formé à la mise en oeuvre des mesures visant à les prévenir ou les limiter.

L'exploitant établira un programme de formation et organisera un contrôle de la compétence de son personnel en matière de prévention des nuisances. Un bilan annuel de cette formation et de ce contrôle sera dressé.

8.2. Cohérence des actions

Dans la limite de ses responsabilités, l'exploitant veillera à la cohérence de l'action de toutes les organisations internes ou externes à l'établissement, mais intervenant dans celui-ci et dont les objectifs et attributions sont convergents avec la protection de l'environnement

(CHSCT, assurances, cercles de qualité, médecine du travail ...)

8.3. Procédure de contrôle des installations

La fiabilité vis-à-vis de l'environnement de l'ensemble des éléments matériels et informatiques et leur conformité aux dispositions réglementaires seront contrôlées périodiquement.

Ces procédures désigneront notamment le nom de la personne responsable du contrôle, fixeront les dates des contrôles, les moyens de contrôles et le niveau minimal de fiabilité à garantir et à observer.

Chaque anomalie fera l'objet de la rédaction d'une fiche anomalie indiquant :

- sa nature,
- les hypothèses explicatives,
- les conséquences probables sur la sécurité,
- les mesures prises pour y remédier et les délais d'intervention.

8.4. Procédures d'exploitation des installations

Les installations dont l'exploitation présente des inconvénients ou des dangers pour l'environnement seront exploitées conformément à des procédures détaillées visant à prévenir, réduire ou compenser ces inconvénients et dangers. Elles indiqueront notamment

- les équipements, appareils et produits nécessaires y compris ceux destinés à la lutte contre un sinistre,
- le personnel requis,
- les opérations ou contrôles préliminaires à effectuer,
- le déroulement des opérations élémentaires à réaliser et les conditions préalables à remplir,
- les phénomènes attendus,
- les anomalies, dérives possibles et les façons d'y remédier,
- les modalités de mise en sécurité maximale à la fin de l'exploitation.

8.5. Procédures de contrôle du respect des règles d'exploitation

Le respect des procédures d'exploitation sera contrôlé régulièrement. La fréquence de ce contrôle sera d'autant plus élevée que :

- les procédés ou produits mis en oeuvre sont dangereux ou polluants,
- l'expérience du personnel est limitée (cas d'agent nouvellement affecté ou de mise en oeuvre de procédé nouveau),
- l'effectif est limité (période de congé...)
- les conditions de travail sont habituellement mauvaises (période de forte chaleur ou de grand froid, proximité de chantier, dégradation des relations humaines notamment lors du conflit du travail...),

- les fréquences des incidents sont anormalement élevées.

8.6. Révision des procédures et plan précités

Les procédures et plans visés aux points 8.3 à 8.5 seront révisés périodiquement. L'Inspecteur des Installations classées pourra demander leur rectification ou révision.

8.7. Précaution à prendre afin d'éviter un sinistre

Il est interdit d'approcher avec du feu ou de fumer à proximité des installations de matières facilement inflammables ou toxiques : une attention particulière sera apportée aux stockages de matières premières (bobines de papier) et produits finis (carton).

Cette interdiction devra être signalée par des moyens appropriés.

L'exploitant apposera à proximité de ces installations, une plaquette indiquant le numéro du centre de secours des sapeurs pompiers, ainsi que les coordonnées des différents distributeurs de produits inflammables.

8.8. Malveillance

Les installations pouvant présenter un danger potentiel d'incendie ou d'explosion seront interdites à toute personne étrangère à leur exploitation.

9. Accident - Incident

En cas de sinistre résultant de l'exploitation ou de nuisances accidentelles ou d'anomalies telles que les risques d'un impact néfaste sur l'environnement soient très élevés, l'exploitant préviendra sans délai le service des installations classées et lui transmettra sous les 15 jours un compte rendu sur l'origine et les conséquences de l'accident et les mesures qui ont été prises pour limiter les conséquences, pour éviter qu'il ne se reproduise. En outre, si l'installation se trouve momentanément hors d'usage par la suite d'un incendie, d'une explosion ou de tout autre accident résultant de l'exploitation, le préfet de la région Centre, Préfet du Loiret pourra décider que la remise en service sera subordonnée, selon le cas à une nouvelle autorisation.

ARTICLE 3 : PRESCRIPTIONS PARTICULIERES

3.1 dépôt de papier et carton

Prescriptions générales (magasin de stockage)

1°) Ces locaux ne devront en aucun cas commander les dégagements de locaux habités ou occupés par des tiers ou par le personnel.

2°) Les issues de l'établissement seront maintenues libres de tout encombrement.

3°) Les stocks de papiers et cartons seront disposés de manière à permettre la rapide mise en oeuvre des moyens de secours contre l'incendie. On ménagera des passages suffisants, judicieusement répartis.

4°) L'éclairage artificiel pourra être effectué par lampes électriques à incandescence ou à fluorescence, à l'exclusion de tout dispositif d'éclairage à feu nu.

5°) Si l'éclairage de l'atelier est assuré par lampes électriques à incandescence ou à fluorescence, ces lampes seront installées à poste fixe ; les lampes ne devront pas être suspendues directement à bout de fils conducteurs ; l'emploi de lampes dites "baladeuses" est interdit.

6°) L'installation électrique, force et lumière, sera établie selon les règles de l'art, sous fourreau isolant et incombustible, de façon à éviter les courts-circuits.

7°) L'installation électrique sera entretenue en bon état ; elle sera périodiquement contrôlée par un technicien compétent. Les rapports de contrôle seront tenus à la disposition de l'inspecteur des installations classées.

L'équipement électrique des installations pouvant présenter un risque d'explosion doit être conforme à l'arrêté ministériel du 31 mars 1980 portant réglementation des installations électriques des établissements réglementés au titre de la législation sur les installations classées susceptibles de présenter des risques d'explosion (J.O. NC du 30 avril 1980).

8°) Il est interdit de fumer dans les hangars, magasins ou chantiers. Cette consigne sera affichée en caractères très apparents sur la porte d'entrée et à l'intérieur des locaux avec indication qu'il s'agit d'une interdiction préfectorale.

9°) Les déchets et résidus produits par les installations seront stockés dans des conditions ne présentant pas de risques de pollution (prévention des envols, infiltrations dans le sol, odeurs) pour les populations avoisinantes et l'environnement.

3.2 installation de combustion (chaudière fioul BTS n°2)

A - Le foyer

1°) La construction et les dimensions du foyer devront être prévues en fonction de la puissance calorifique nécessaire et du régime de marche prévisible de façon à rendre possible une conduite rationnelle de la combustion et réduire au minimum les dégagements de gaz, poussières ou vésicules indésirables.

2°) La collecte et l'évacuation des cendres et mâchefers se feront sans qu'il puisse en résulter d'émission de poussières ou de bruits gênants pour le voisinage.

B - Conduits d'évacuation des gaz de combustion

1°) La structure des conduits d'évacuation sera coupe-feu de degré de deux heures lorsqu'ils traverseront des locaux habités ou occupés par des tiers. Leurs matériaux seront suffisamment isolants pour que le voisinage ne soit pas incommodé par la chaleur. On veillera particulièrement à l'étanchéité et à la résistance des joints. En outre, leur construction et leurs dimensions devront assurer un tirage convenable permettant une bonne combustion.

2°) La construction des cheminées devra être conforme aux prescriptions des articles 12, 13, 14, 15, 16 et 17 du titre 1er de l'arrêté interministériel du 20 juin 1975 (J.O. du 31 juillet 1975).

3°) Pour permettre les contrôles des émissions de gaz et de poussières et faciliter la mise en place des appareils nécessaires à ce contrôle, les cheminées ou conduits d'évacuation devront être pourvus de dispositifs obturables commodément accessibles, à un emplacement permettant des mesures représentatives des émissions à l'atmosphère.

C - Appareils de filtration ou d'épuration des gaz de combustion

1°) Lorsque la localisation exceptionnelle, les conditions météorologiques, le mode de combustion ou la nature du combustible la rendent nécessaire, peut être exigée la mise en place, entre le foyer et la sortie des gaz de combustion, de toutes installations efficaces pour la rétention des particules et vésicules ou des gaz nocifs.

2°) Dans la mesure où les appareils utiliseront de l'eau, celle-ci devra être évacuée conformément aux prescriptions en vigueur concernant les rejets d'effluents des installations classées.

D - Combustible et conduite de la combustion

Indépendamment des mesures locales prises par arrêtés interministériels ou préfectoraux dans certaines régions, les combustibles à employer devront correspondre aux caractéristiques préconisées par le constructeur de l'installation. La conduite de la combustion devra être effectuée et contrôlée de façon à éviter toutes évacuations de gaz ou de poussières et de vésicules susceptibles de créer un danger ou une incommodité pour le voisinage.

E - Entretien

L'entretien de l'installation de combustion se fera soigneusement et aussi fréquemment que nécessaire, afin d'assurer un fonctionnement ne présentant pas d'inconvénients pour le voisinage. Cette opération portera sur le foyer, la chambre de combustion et l'ensemble des conduits d'évacuation des gaz de combustion et, le cas échéant, sur les appareils de filtration et d'épuration.

F - Cahier de fonctionnement de l'installation de combustion

Les résultats des contrôles et les comptes rendus d'entretien seront portés au livret de chaufferie prévu par les articles 24 et 25 de l'arrêté interministériel du 20 juin 1975 (J.O. du 31.07.75).

G - Autres prescriptions

1°) Pour les installations visées par ces textes, les dispositions de l'arrêté interministériel du 20 Juin 1975 relatif à l'équipement et à l'exploitation des installations thermiques, de l'arrêté interministériel du 5 Juillet 1977 (J.O. du 12 juillet 1977) relatif aux visites et examens périodiques, et, le cas échéant, de l'instruction du 13 août 1971 relative à la construction des cheminées dans le cas d'installations émettant des poussières fines, sont applicables à ces installations.

3.3 dépôt de gaz propane (2 x 3200 kg, soit environ 13 m³)

Prescriptions générales

1°) Les réservoirs et les conteneurs ne peuvent être placés dans un local fermé.

2°) Les bouteilles, réservoirs et conteneurs recevant des gaz combustibles liquéfiés doivent être conformes aux prescriptions de la réglementation des appareils à pression de gaz.

I - Règles générales concernant l'ensemble des dépôts.

1°) Le dépôt doit être d'accès facile et ne commander ni escalier, ni dégagement. Il ne doit pas être situé sous un local habité ou occupé par des tiers ou sur la toiture d'un local habité.

Les réservoirs doivent être amarrés s'ils se trouvent sur un emplacement susceptible d'être inondé.

2°) Les distances minimales suivantes, mesurées horizontalement entre parois de réservoirs, doivent être respectées.

- 0,6 mètre si l'un au moins des réservoirs est d'une capacité supérieure à 5 000 kilogrammes, mais inférieure ou égale à 15 000 kilogrammes.

- 1 mètre si l'un au moins des réservoirs est d'une capacité supérieure à 15 000 kilogrammes mais inférieure ou égale à 35 000 kilogrammes.

- 2 mètres si l'un au moins des réservoirs est d'une capacité supérieure à 35 000 kilogrammes.

Un espace libre d'au moins 0,6 mètre de large doit être réservé autour de tout réservoir aérien.

3°) Les réservoirs doivent être implantés de telle sorte qu'aucun point de leur paroi ne soit à moins de 5 mètres des limites des propriétés appartenant à des tiers.

En outre, les distances minimales d'éloignement suivantes doivent être respectées entre les orifices des soupapes ou les orifices de remplissage d'un réservoir et différents emplacements.

| EMPLACEMENTS | CAPACITE DU DEPOT | | |
|---|-------------------------|--------------------------|--------------------------|
| | 5 000 à 15 000 kg | 15 000 à 35 000 kg | 35 000 à 50 000 kg |
| 1. Poste de distribution d'hydrocarbure liquide | 7,5 | 7,5 | 10 |
| 2. Parois d'un réservoir d'hydrocarbure liquide | 10 | 10 | 20 |
| 3. Ouvertures des bâtiments intérieurs à l'établissement autres que ceux utilisés exclusivement par le personnel d'exploitation | 6 | 10 | 15 |
| 4. Ouvertures des habitations, bureaux, ateliers extérieurs à l'établissement | 7,5 | 15 | 20 |
| 5. Limite la plus proche des voies de communication routières à grande circulation, des routes nationales non classées en route à grande circulation et des chemins départementaux, des voies urbaines situées à l'intérieur des agglomérations, des voies ferrées autres que celles de desserte de l'établissement et des voies navigables | 6 | 10 | 20 |
| 6. Etablissements recevant du public de la première à la quatrième catégorie suivants : établissements hospitaliers ou de soins, établissements scolaires ou universitaires, crèches, colonies de vacances, établissements du culte et musées | 15 | 25 | 75 |
| 7. Autres établissements de première à quatrième catégorie | 10 | 20 | 60 |

Si l'orifice de remplissage est déporté à plus de 4 mètres de la paroi du réservoir, sa distance vis-à-vis des emplacements 3, 4, 5 peut être ramenée à 2 mètres. L'orifice de remplissage pourra cependant être installé en bordure de la voie publique s'il est enfermé dans un coffret incombustible et verrouillé.

Lorsque le stockage est au plus égal à 15 000 kilogrammes, les distances du tableau ci-dessus peuvent être réduites de moitié dans les deux cas suivants :

- les réservoirs sont enterrés ;
- les réservoirs aériens sont séparés des emplacements concernés par un mur plein incombustible, stable au feu de degré deux heures, dont la hauteur excède de 0,5 mètre celle de la bouche d'emplissage et de l'orifice de la soupape et dont la longueur est telle que les distances du tableau soient respectées en le contournant.

Cette disposition s'applique également aux distances des parois des réservoirs vis-à-vis des propriétés appartenant à des tiers.

4°) Les réservoirs fixes doivent en plus des équipements rendus obligatoires par la réglementation des appareils à pression, être équipés :

- d'un double clapet anti retour d'emplissage (ou tout autre dispositif offrant une sécurité équivalente) ;
 - d'un dispositif de contrôle du niveau maximal de remplissage ;
 - d'un dispositif automatique de sécurité (par exemple d'un clapet anti retour ou limiteur de débit) sur les orifices de sortie pour l'utilisation en phases liquide et gazeuse.
- Ce dispositif doit être placé à l'intérieur du réservoir ou à l'extérieur à l'aval immédiat de la vanne d'arrêt à condition que celle-ci soit directement montée sur le réservoir ;
- d'une jauge de niveau en continu. Les niveaux à glace ou en matière plastique sont interdits.

Les orifices d'échappement des soupapes des réservoirs doivent être munis d'un chapeau éjectable (ou d'un dispositif équivalent), le jet d'échappement des soupapes doit s'effectuer de bas en haut, sans rencontrer d'obstacle et notamment de saillie de toiture.

5°) Les réservoirs doivent être mis à la terre par un conducteur dont la résistance doit être inférieure à 100 ohms. L'installation doit permettre le branchement du câble de liaison équipotentielle du véhicule ravitailleur avec le réservoir.

6°) Lorsque le réservoir est ravitaillé à partir d'une borne de remplissage déportée, celle-ci doit comporter un double clapet (ou tout autre dispositif offrant une sécurité équivalente) à son orifice d'entrée, ainsi qu'un dispositif de branchement du câble de liaison équipotentielle du véhicule ravitailleur.

Cette borne doit être placée de telle manière que les opérations d'emplissage ne puissent gêner les accès et dégagements des bâtiments à usage collectif et, si elle est en bordure de la voie publique, elle doit être enfermée dans un coffret incombustible et verrouillé.

7°) Les réservoirs devront être efficacement protégés contre la corrosion extérieure et, lorsqu'ils sont implantés en plein air, leur peinture doit avoir un faible pouvoir absorbant.

8°) si un stockage est formé de plusieurs réservoirs réunis par des tuyauteries, chacun de ces réservoirs devra pouvoir être isolé au moyen de vannes.

9°) Les matériaux constitutifs, les dimensions et les modes d'assemblage des tuyauteries visées à l'article 8° ainsi que la tuyauterie reliant éventuellement la borne de remplissage à distance à un ou plusieurs réservoirs doivent être choisis pour assurer avec un coefficient de sécurité suffisant la résistance aux actions mécaniques, physiques et aux actions chimiques dues aux produits transportés. La résistance mécanique et l'étanchéité de l'ensemble des tuyauteries doivent être contrôlées après montage par des moyens appropriés, notamment des épreuves.

Un certificat de ces contrôles et épreuves doit être établi par l'installateur. Ces essais doivent être renouvelés après toute réparation pouvant intéresser la résistance et l'étanchéité des tuyauteries.

10°) Les autres matériels électriques placés à moins de 5 mètres des orifices d'évacuation à l'air libre des soupapes et des orifices non déportés de remplissage des réservoirs doivent être d'un type utilisable dans les atmosphères explosives et conformes au décret n° 78 779 du 17 juillet 1978.

La distance de 5 mètres visée ci-dessus est portée à 7,5 mètres si la capacité du réservoir est supérieure à 15 000 kg, à 10 mètres si elle est supérieure à 35 000 kg.

11°) L'utilisateur doit avoir à sa disposition une notice fixant les règles de sécurité relatives à l'exploitation de son installation.

12°) Les opérations de ravitaillement doivent être effectuées conformément aux dispositions prévues par le règlement pour le transport des matières dangereuses. Le véhicule ravitailleur doit se placer à au moins 3 mètres de la paroi des réservoirs lorsque ceux-ci sont d'une capacité inférieure ou égale à 15 000 kg et à au moins 5 mètres lorsqu'ils sont d'une capacité supérieure.

13°) La remise en état de la protection extérieure (peinture ou revêtement) des réservoirs fixes est à effectuer lorsque son état l'exige. Elle peut être faite sur place, sous réserve de respecter les conditions suivantes :

- contrôle préalable de l'étanchéité du réservoir, des accessoires et des canalisations du poste ;
- mise en place d'une liaison électrique équipotentielle entre le réservoir et le matériel pneumatique ou électrique d'intervention.

14°) On doit pouvoir disposer à proximité du dépôt de moyens de lutte contre l'incendie en rapport avec l'importance et la nature de l'installation. Ces moyens doivent comporter au minimum :

- a) pour les réservoirs en plein air, sous simple abri ou en local ouvert :

- stockage inférieur ou égal à 15 000 kg : 2 extincteurs à poudre homologués NF MIH 89 C ; 1 poste d'eau équipé d'un tuyau et d'une lance dont le robinet de commande est d'un accès facile en toute circonstance.

- stockage supérieur à 15 000 kg : 2 extincteurs à poudre homologués NF MIH 21 A, 233 B et C ; 1 système d'arrosage du réservoir (ou un moyen équivalent).

- b) pour les réservoirs enterrés :

- stockage inférieur ou égal à 15 000 kilogrammes : 1 extincteur à poudre homologué NF MIH 89 C ;

- stockage supérieur à 15 000 kilogrammes : 2 extincteurs à poudre homologués NF MIH 21 A, 233 B et C.

Le matériel doit être tenu en bon état de fonctionnement et les extincteurs périodiquement contrôlés ; la date de ces contrôles doit être enregistrée sur une étiquette fixée à chaque appareil.

15°) Les dispositions visées à l'article 14° ne concernent pas les dépôts desservant des locaux d'habitation ou leurs dépendances, qui sont implantés dans des zones urbanisées équipées d'un réseau public de lutte contre l'incendie.

16°) Il est interdit d'approcher avec du feu ou de fumer à proximité du stockage. Cette interdiction devra être signalée par des moyens appropriés.

L'exploitant doit apposer à proximité du dépôt ou sur le réservoir une plaquette portant le nom et le numéro de téléphone du distributeur et le numéro du centre de secours des sapeurs-pompiers.

II - Règles complémentaires applicables aux réservoirs en plein air sous simple abri ou en local ouvert.

1°) Les réservoirs en plein air, sous simple abri ou en local ouvert, doivent être implantés au niveau du sol ou en superstructure.

Toutefois, si leur implantation est faite sur un terrain en pente, l'emplacement du stockage doit, sur 25 p. 100 au moins de son périmètre être à un niveau égal ou supérieur à celui du sol environnant.

Si le sol au voisinage du stockage présente une déclivité telle qu'en cas d'écoulement massif accidentel le gaz liquéfié puisse atteindre des propriétés appartenant à des tiers, des foyers, ou pénétrer dans un égout, toutes dispositions doivent être prises pour y remédier.

2°) Les réservoirs doivent reposer de façon stable par l'intermédiaire de berceaux, pieds ou supports construits en matériaux MO (incombustibles). Les fondations, si elles sont nécessaires, seront calculées pour supporter le poids du réservoir rempli d'eau. Une distance d'au moins 0,10 mètre doit être laissée libre sous la génératrice ou le pôle inférieurs du réservoir.

3°) Les charpentes métalliques supportant un réservoir dont le point le plus bas est situé à plus de 1 mètre du sol ou d'un massif en béton doivent être protégées par au moins 5 centimètres de béton ou autres matériaux ignifugés d'efficacité équivalente. L'enrobage doit être appliqué sur toute la hauteur. Il ne doit cependant pas affecter les soudures de liaison entre le réservoir et la charpente qui le supporte.

4°) Les organes de soutirage, de remplissage et les appareils de contrôle et de sécurité doivent être placés sous capots maintenus verrouillés en dehors des nécessités du service.

3.4 atelier de flexographie (3 imprimeuses)

Tous les travaux de réparation ou d'aménagement dans des zones susceptibles de développer des risques ne peuvent être effectués qu'après délivrance d'un permis de feu signé par l'exploitant, ou par une personne nommément désignée.

ARTICLE 4 : PERMIS DE CONSTRUIRE

La présente autorisation ne vaut pas permis de construire ou d'occupation du domaine public.

ARTICLE 5 : SANCTIONS ADMINISTRATIVES

Faute par le demandeur de se conformer aux conditions indiquées dans le présent arrêté et à celles qui lui seraient imposées par la suite, le préfet de la région centre, préfet du Loiret pourra :

- soit faire procéder d'office, aux frais de l'exploitant à l'exécution des mesures prescrites ;
- soit obliger l'exploitant à consigner entre les mains d'un comptable public une somme répondant du montant des travaux à réaliser, laquelle sera restituée à l'exploitant au fur et à mesure de l'exécution des travaux ;
- soit suspendre par arrêté, après avis du Conseil Départemental d'Hygiène, le fonctionnement de l'installation.

Ces sanctions administratives sont indépendantes des poursuites pénales qui peuvent être exercées.

ARTICLE 6 : ANNULATION

La présente autorisation cessera d'avoir son effet dans le cas où il s'écoulerait à compter du jour de sa notification un délai de trois ans avant que l'établissement ait été mis en activité ou si son exploitation était interrompue pendant deux années consécutives, sauf le cas de force majeure.

ARTICLE 7 : TRANSFERT DES INSTALLATIONS, CHANGEMENT D'EXPLOITANT

Lorsqu'une installation classée change d'exploitant, le nouvel exploitant en fait la déclaration au Préfet dans le mois qui suit la prise en charge de l'exploitation.

Cette déclaration mentionne, s'il s'agit d'une personne physique, les noms, prénoms et domicile du nouvel exploitant et, s'il s'agit d'une personne morale, sa dénomination ou sa raison sociale, sa forme juridique, l'adresse de son siège social ainsi que la qualité du signataire de la déclaration. Il est délivré un récépissé sans frais de cette déclaration.

Tout transfert des installations sur un autre emplacement doit faire l'objet, avant réalisation d'une déclaration au Préfet de la région Centre, Préfet du Loiret, et le cas échéant d'une nouvelle autorisation.

ARTICLE 8 : CESSATION D'ACTIVITE

Lorsqu'une installation classée est mise à l'arrêt définitif, son exploitant remet son site dans un état tel qu'il ne s'y manifeste aucun des dangers ou inconvénients mentionnés à l'article 1er de la loi du 19 Juillet 1976 susvisée.

"Le Préfet peut à tout moment imposer à l'exploitant les prescriptions relatives à la remise en état du site, par arrêté.

L'exploitant qui met à l'arrêt définitif son installation notifie au Préfet la date de cet arrêt au moins un mois avant celle-ci.

Dans le cas des installations soumises à autorisation, il est joint à la notification un dossier comprenant le plan à jour des terrains d'emprise de l'installation, ainsi qu'un mémoire sur l'état du site. Le mémoire précise les mesures prises ou prévues pour assurer la protection des intérêts visés à l'article 1er de la loi du 19 Juillet 1976 susvisée, et pouvant comporter notamment :

- . 1° L'évacuation ou l'élimination des produits dangereux, ainsi que des déchets présents sur le site ;
- . 2° La dépollution des sols et des eaux souterraines éventuellement polluées ;
- . 3° L'insertion du site de l'installation dans son environnement ;

. 4° En cas de besoin, la surveillance à exercer de l'impact de l'installation sur son environnement.

ARTICLE 9 : DROITS DES TIERS

La dite autorisation est accordée sous réserve des droits des tiers, tous moyens et voies de droit étant expressément réservés à ces derniers pour les dommages que pourrait leur causer l'établissement dont il s'agit.

ARTICLE 10 : SINISTRE

Si l'installation se trouve momentanément hors d'usage par suite d'un incendie, d'une explosion ou de tout autre accident résultant de l'exploitation, le préfet de la région centre, préfet du loiret pourra décider que la remise en service sera subordonnée selon le cas à une nouvelle autorisation.

ARTICLE 11 : DELAI ET VOIES DE RECOURS

" DELAI ET VOIE DE RECOURS" (article 14 de la loi n° 76663 du 19 juillet 1976 relative aux installations classées pour la protection de l'environnement) : la présente décision ne peut être déférée qu'au Tribunal Administratif. Le délai de recours est de deux mois pour le demandeur ou l'exploitant. Ce délai commence à courir du jour où la présente décision a été notifiée.

ARTICLE 12 : Le Maire de Bray en Val est chargé de :

- joindre une ampliation de l'arrêté au dossier relatif à cette affaire qui sera classé dans les archives de sa commune.

Ces documents pourront être communiqués sur place à toute personne concernée par l'exploitation.

- afficher à la mairie pendant une durée minimum d'un mois un extrait du présent arrêté. Ces différentes formalités accomplies un procès-verbal attestant leur exécution sera immédiatement transmis par le maire au préfet de la région centre, préfet du loiret, Direction de l'Administration Générale et de la Réglementation 2ème Bureau 45000 ORLEANS.

ARTICLE 13 : AFFICHAGE

Un extrait du présent arrêté devra être affiché en permanence de façon visible, dans l'installation par les soins du bénéficiaire de l'autorisation.

ARTICLE 14 : PUBLICITE

Un avis sera inséré par mes soins aux frais de l'exploitant dans deux journaux locaux ou régionaux diffusés dans tout le département du Loiret.

Article 15 - Exécution


Le Secrétaire Général de la Préfecture du Loiret, le Sous-Préfet chargé de l'Administration de l'Arrondissement d'Orléans, le Maire de BRAY EN VAL, l'Inspecteur des Installations Classées et en général tous agents de la Force Publique sont chargés, chacun en ce qui le concerne, de l'exécution du présent arrêté.

Fait à ORLEANS, le 23 MAI 1996

Le Préfet,
Pour le Préfet,
Le Secrétaire Général,

Xavier DOUBLET

Pour Ampliation
Le Chef du Bureau



A handwritten signature in black ink, appearing to be "M. B.", with a large, sweeping underline.